

Инструкция по работе с платформой Lang-Land для ученика. Как найти домашнее задание.

Шаг 1.

Зайдите на сайт www.lang-land.com . Нажмите на кнопку ВОЙТИ в правом верхнем углу.

Lang-land — новый сервис изучения иностранных языков

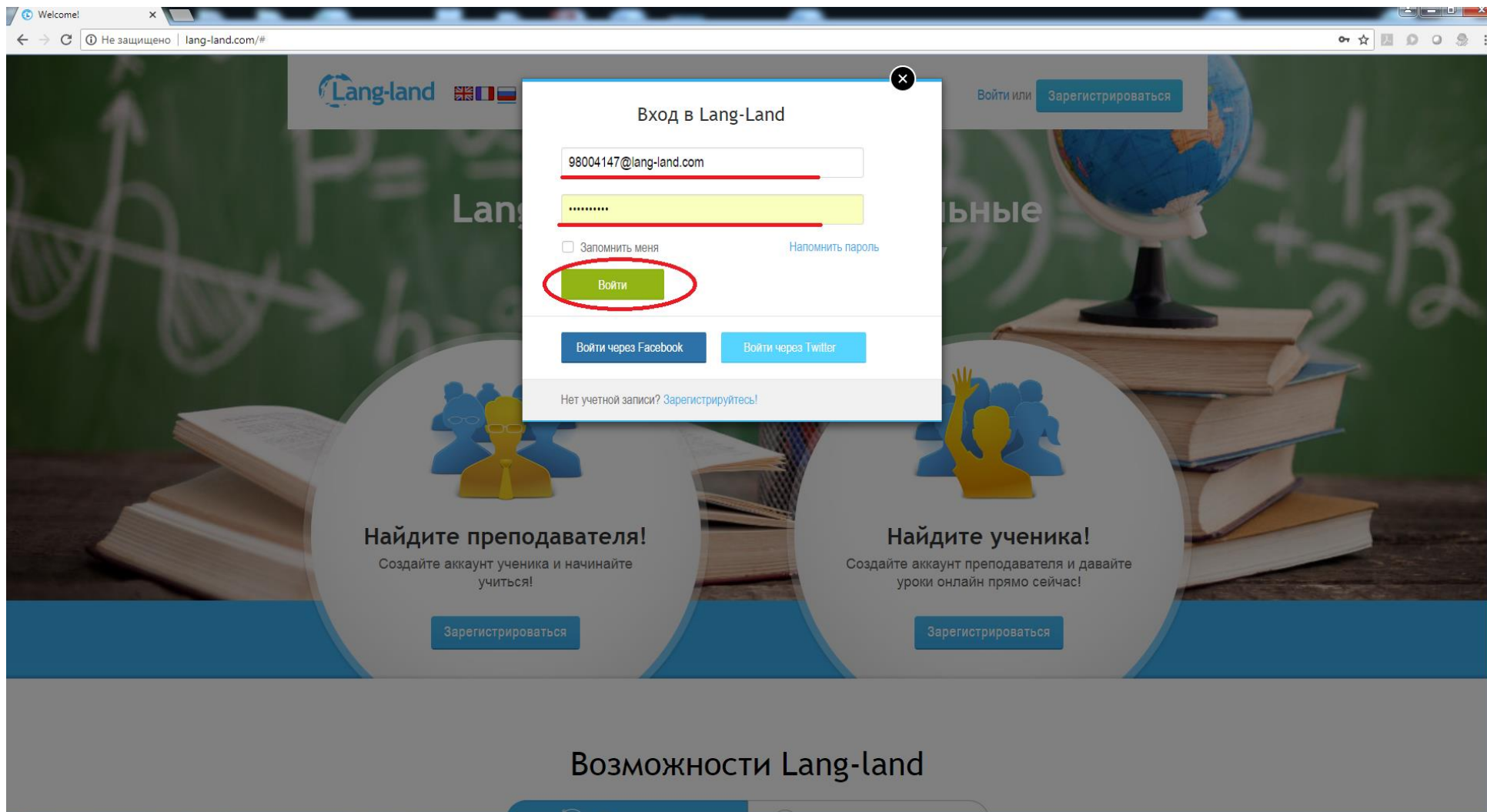
Найдите преподавателя!
Создайте аккаунт ученика и начинайте учиться!
Зарегистрироваться

Найдите ученика!
Создайте аккаунт преподавателя и давайте уроки онлайн прямо сейчас!
Зарегистрироваться

Возможности Lang-land

Шаг 2.

В появившемся окне введите логин и пароль от вашего аккаунта и нажмите кнопку **ВОЙТИ**.



Шаг 3.

После того, как вы вошли в свой аккаунт, вы попадаете на вкладку ЖУРНАЛ. Чтобы попасть в раздел с домашним заданием, в разделе МОИ ЗАНЯТИЯ выберите кнопку ПРОШЕДШИЕ и ПОКАЗАТЬ ЗА ВСЕ.

Lang-land

Лос-Анджелес (UTC-7)
01:37
Wednesday, 12 September 2018

Jessica Babich

ЖУРНАЛ

ПРЕПОДАВАТЕЛИ

МОЕ РАСПИСАНИЕ

КАБИНЕТ

ОПЛАТА

Мой журнал

МОИ ЗАНЯТИЯ

Предстоящие занятия

Прошедшие занятия

Показать за

Неделю

Все

Неделю

Предстоящие занятия отсутствуют

Продукт

Учебные модули
Преподаватели
Отзывы

Языковые ассистенты

Русский ассистент
Английский ассистент
Французский ассистент

О нас

О Lang-land
Миссия и цели
Наша команда
Пресс-центр

Помощь

FAQ
Учебный процесс
Обратная связь

Присоединяйтесь к нам

GA+ f t o B youtu

IAADL

Шаг 4.

Чтоб начать выполнять задания, нажмите на кнопку ВЫПОЛНИТЬ.

The screenshot shows a web browser window with the URL `lang-land.com/journal/past?period=all`. The page header includes the Lang-land logo, a clock showing 01:38 on Wednesday, 12 September 2018, and the user's name Jessica Babich. A navigation bar contains links for 'ЖУРНАЛ', 'ПРЕПОДАВАТЕЛИ', 'МОЕ РАСПИСАНИЕ', 'КАБИНЕТ', and 'ОПЛАТА'. The main content area is titled 'Мой журнал' and features a 'МОИ ЗАНЯТИЯ' section. Under this section, there are tabs for 'Предстоящие занятия' and 'Прошедшие занятия'. A table lists a course entry for 'Avalos' on '23 августа' (Thursday, 12:00) by a teacher from the USA. A button labeled 'Выполнить' (Execute) is circled in red in the original image. The footer contains links for 'Продукт', 'Языковые ассистенты', 'О нас', 'Помощь', and 'Присоединяйтесь к нам', along with social media icons and the IADL logo.

Шаг 5.

Чтобы открыть нужный модуль с заданием, наведите мышку на нужную папку и нажмите на нее.

The screenshot shows a web browser window with the URL `lang-land.com/student/homework/1788`. The page header includes the Lang-land logo, a location indicator for Los Angeles (UTC-7) at 01:39 on Wednesday, 12 September 2018, and the user's name Jessica Babich. A navigation bar contains links for 'ЖУРНАЛ', 'ПРЕПОДАВАТЕЛИ', 'МОЕ РАСПИСАНИЕ', 'КАБИНЕТ', and 'ОПЛАТА'. The main content area is titled 'Мои преподаватели' and features a profile for 'Avalos .', a USA-based teacher with a 5-star rating, who teaches 'Школьные предметы'. Below this is a 'Домашнее задание' section with a progress bar at 0%. A list of assignments is shown, with the 8th assignment highlighted in green and circled in red. The highlighted assignment is 'Урок 1. Задание 2. Соедини слово с картинкой. Прочитай то, что получилось.' Other assignments include listening and repeating, word composition, and image-based tasks.

Lang-land

Лос-Анджелес (UTC-7)
01 39
Wednesday, 12 September 2018

Jessica Babich

ЖУРНАЛ ПРЕПОДАВАТЕЛИ МОЕ РАСПИСАНИЕ КАБИНЕТ ОПЛАТА

Мои преподаватели

Avalos .
США
★★★★★
Преподаю:
Школьные предметы

Отправить сообщение

Домашнее задание

Выполнено на 0%





- 01 Урок 1. Задание 1. Послушай и повтори.
- 08 Урок 1. Задание 2. Соедини слово с картинкой. Прочитай то, что получилось.**
- 07 Урок 1. Задание 3. Составь слова, перетаскивая букву на своё место.
- 06 Урок 1. Задание 4. Выбери правильный ответ.
- 03 Урок 1. Задание 5. Подумай и напиши, что ты видишь на картинке.





10 10

Шаг 6.

После того, как вы выполнили задание, обязательно нажмите на кнопку СОХРАНИТЬ ИЗМЕНЕНИЯ, чтобы ваши ответы сохранились и были видны учителю.

08 Урок 1. Задание 2. Соедини слово с картинкой. Прочитай то, что получилось.

 1	 2	 3	 4
вода	Земля	континент	суша

 1	 2	 3	 4
облако	равнина	холм	гора

1 ? 2 3 4

Сохранить изменения