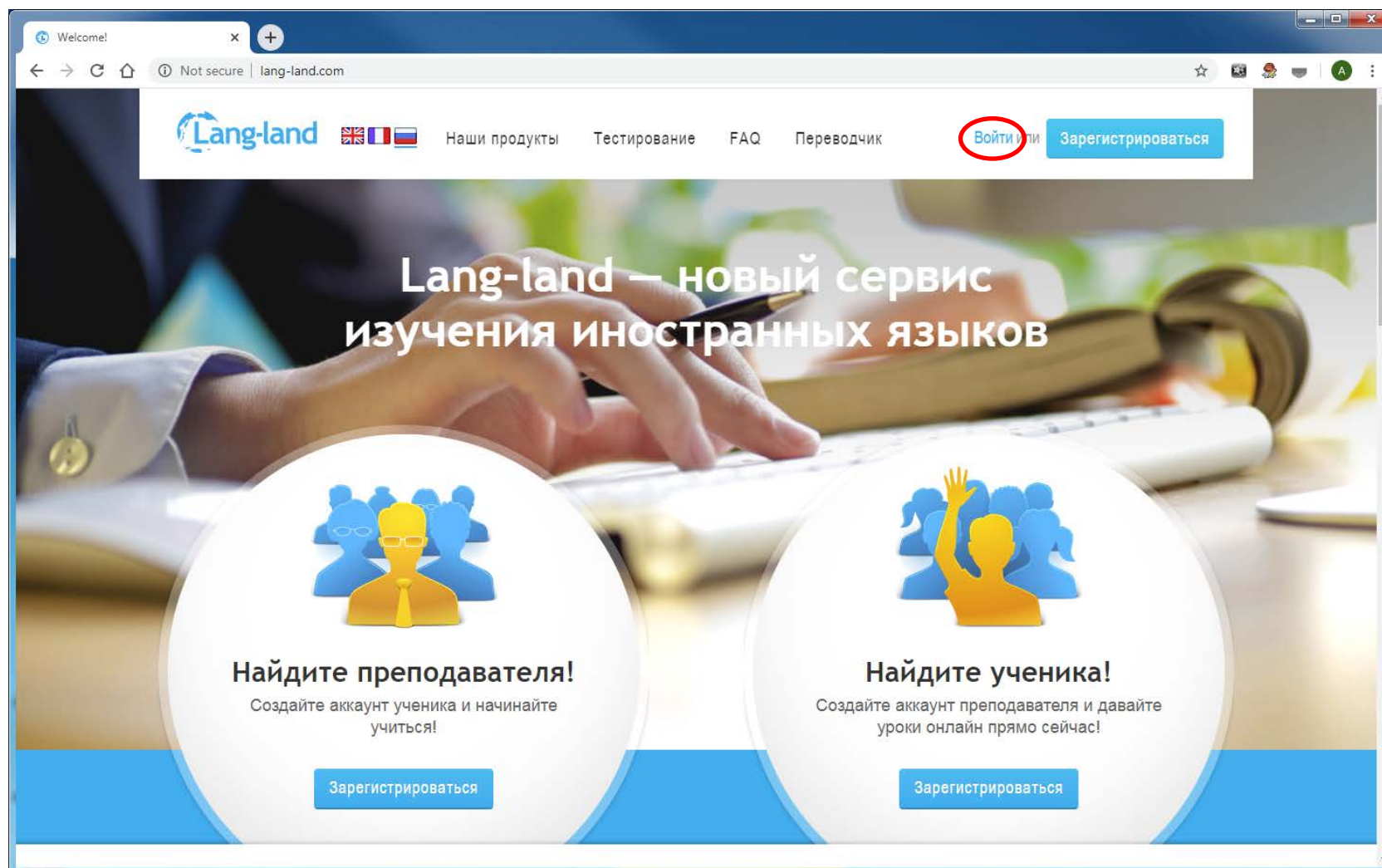


Инструкция по работе с платформой Lang-Land для учителя. Как проверить домашнее задание.

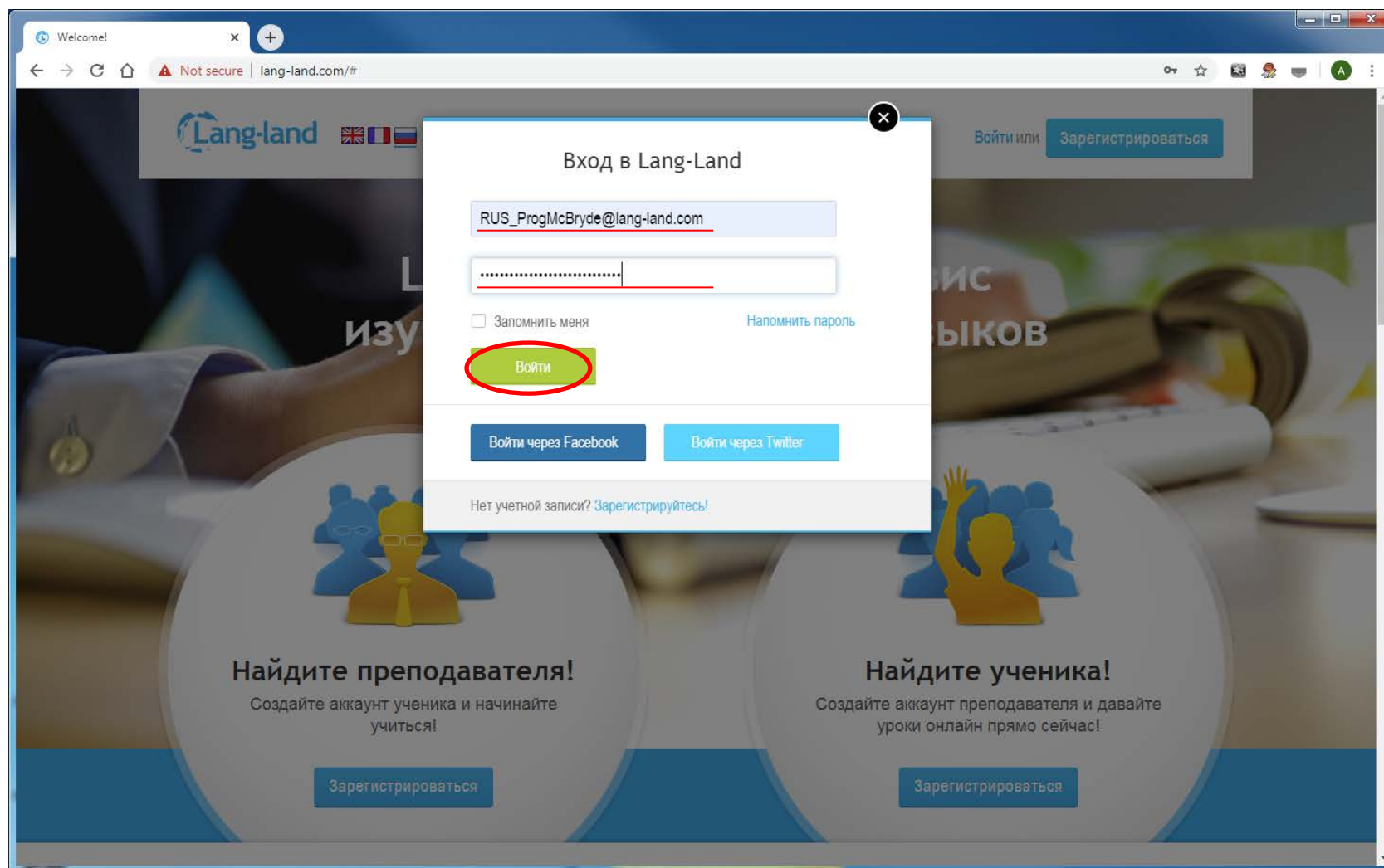
Шаг 1.

Зайдите на сайт www.lang-land.com . Нажмите на кнопку ВОЙТИ в правом верхнем углу.



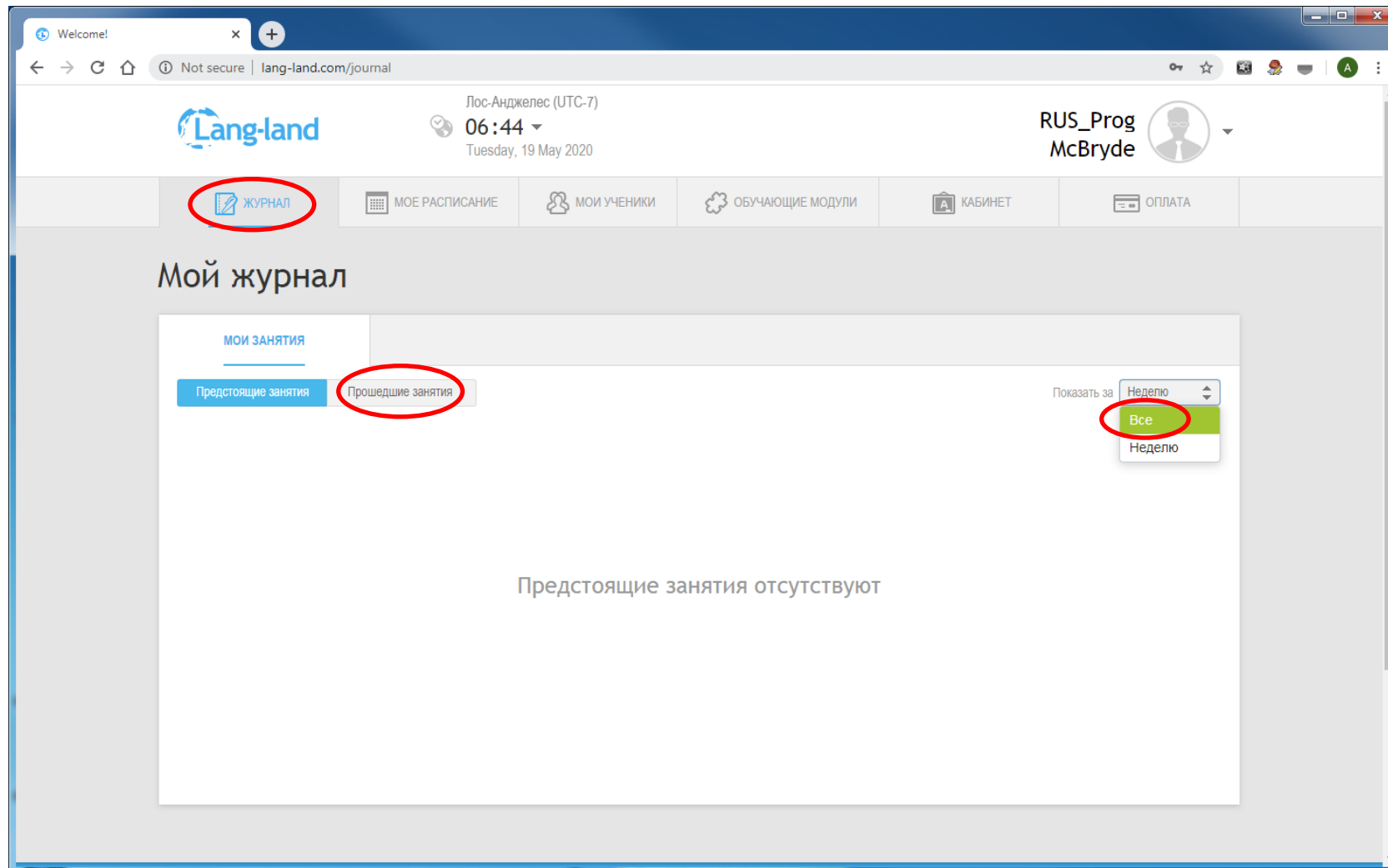
Шаг 2.

В появившемся окне введите логин и пароль от вашего аккаунта и нажмите кнопку ВОЙТИ.



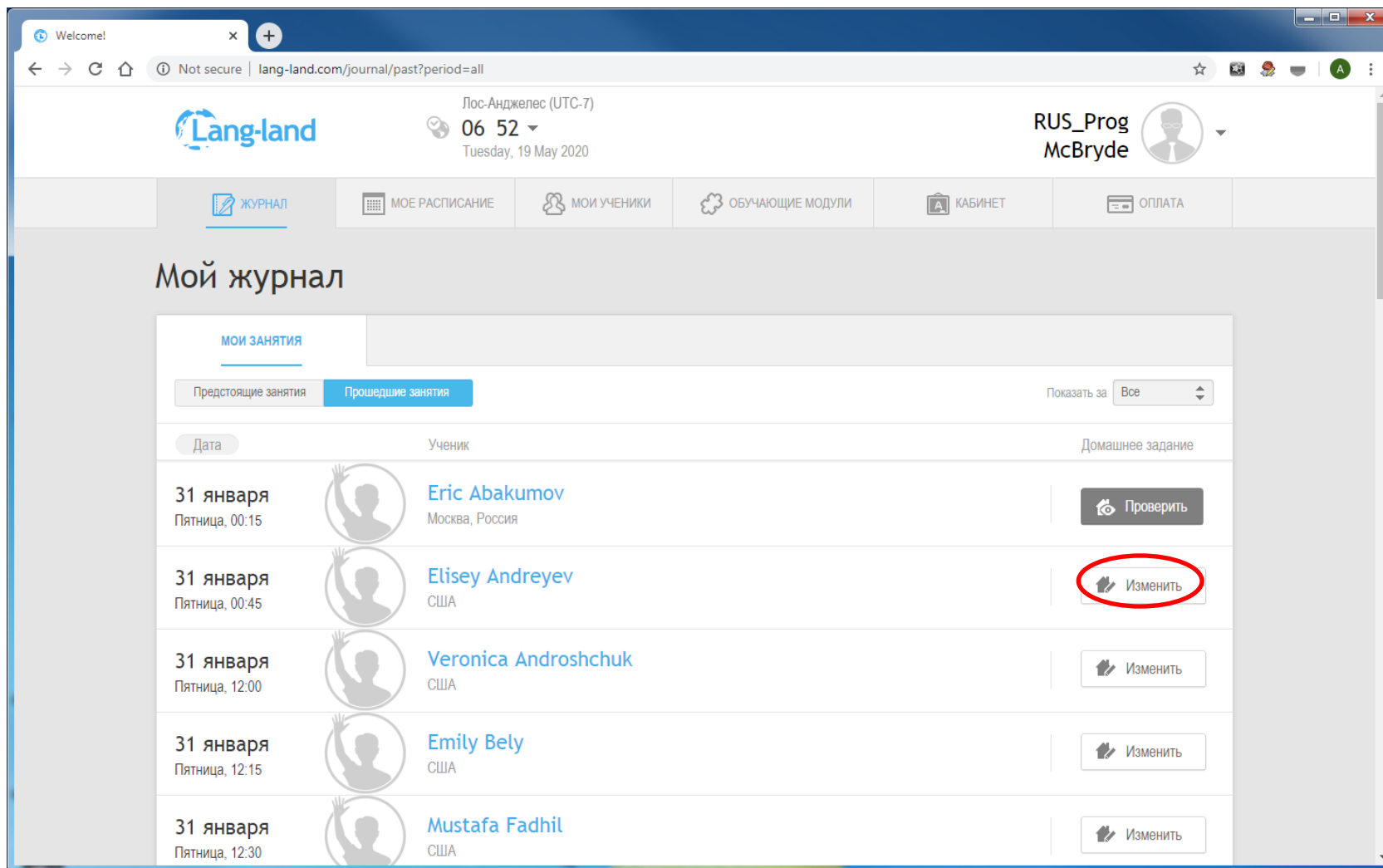
Шаг 3.

После того, как вы вошли в свой аккаунт, вы попадаете на вкладку ЖУРНАЛ. Чтобы попасть в раздел с домашним заданием, в разделе МОИ ЗАНЯТИЯ выберите кнопку «Прошедшие занятия» и Показать за «ВСЕ».


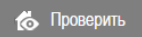










Шаг 4.

На странице отображается список учеников. Справа от ученика кнопка «Изменить», ведущая на страницу домашнего задания для данного ученика. Нажмите кнопку «Изменить» у какого-нибудь ученика.



The screenshot shows a web browser window displaying the Lang-land website. The page title is "Мой журнал" (My Journal). The user is logged in as "RUS_Prog McBryde". The page shows a list of students under the "Мои занятия" (My Lessons) section, filtered by "Прошедшие занятия" (Past Lessons). The list includes the following students:

Дата	Ученик	Домашнее задание
31 января Пятница, 00:15	 Eric Abakumov Москва, Россия	 Проверить
31 января Пятница, 00:45	 Elisey Andreyev США	 Изменить
31 января Пятница, 12:00	 Veronica Androshchuk США	 Изменить
31 января Пятница, 12:15	 Emily Bely США	 Изменить
31 января Пятница, 12:30	 Mustafa Fadhil США	 Изменить

The "Изменить" button for Elisey Andreyev is circled in red.

Шаг 5.

В верхней части страницы отображается общая информация: количество пройденных уроков, количество выполненных учебных модулей домашнего задания, средний результат выполнения домашнего задания.

Ниже отображаются учебные модули, составляющие домашнее задание.

Что бы посмотреть, как ученик выполнил задание модуля, нужно нажать «Посмотреть модуль».

The screenshot shows a web browser window with the URL `lang-land.com/lesson/homework/3330`. The page header includes the Lang-land logo, the user's name `RUS_Prog McBryde`, and the time `06:54` on `Tuesday, 19 May 2020`. A navigation bar contains links for `ЖУРНАЛ`, `МОЕ РАСПИСАНИЕ`, `МОИ УЧЕНИЯ`, `ОБУЧАЮЩИЕ МОДУЛИ`, `КАБИНЕТ`, and `ОПЛАТА`.

The main content area is titled `Занятия с учеником` and features a profile card for `Elisey Andreyev` from the `США`. The profile card shows `Пройдено уроков: 1`, `Выполнено ДЗ: 0`, and `Средний результат по ДЗ: 0%`. There is a `Написать заметку (видна только вам) ...` field and a `Сохранить` button.

Below the profile card is the `Домашнее задание` section, which contains a grid of task cards. The second card, labeled `02`, is highlighted in green and has a red circle around the `ПОСМОТРЕТЬ МОДУЛЬ` button. The other cards are grey and contain task descriptions.

At the bottom of the page, there is a section titled `В вашей библиотеке 78 модулей` with a scrollable list of module cards, including cards labeled `01`, `08`, `10`, `10`, `10`, and `10`.